







Сайдинг цокольный DockeR

Коллекция	Наименование	Эскиз	Размер, мм	Цена в рублях	
				Шт	м2
«Berg» (кирпич)	Панели	 Ziegelberg Кирпичный	1130 x 460	510	930
	Внешний угол		460	440	-
«Fels» (природный камень)	Панели		1150 x 450	560	1025
	Внешний угол		450	440	-
«Stein»	Панели	 Waldstein Осенний лес	1200 x 430	560	1030
	Внешний угол		430	440	-
«Burg» (камень)	Панели	 Sandenburg Песчаный	1070 x 470	545	1030
	Внешний угол		470	440	-
Стартовый угол				750	-
Стартовый металлический			2000	190	-
Бордюр универсальный			3050	270	-